



**VERSLAG VAN HET GELIJKVORMIGHEIDSONDERZOEK VAN EEN HUISHOUDELIJKE
ELEKTRISCHE LAAGSPANNINGSINSTALLATIE A.R.E.I. Art.270**
Onderzoek conform interne procedures 19 en 20 en werkvoorschrift E006

*Datum onderzoek	03/11/2016	Verslag N°	PV 2016-2149	
*Adres installatie	Kautershoek 30 , 3290 Diest			
* Eigenaar of DNG	Sabori Abdessadek			
* Opdrachtgever	NDP Electriciteitswerken , Kolenbergstraat 15 , 3545 Zelem			
* Installateur	NDP Electriciteitswerken , Kolenbergstraat 15 , Zelem	BTW	BE 0844 787 351	
* DNB	Eandis	EAN Ref.		
* Teller N°	53 490 25	Index dag	64 442.2 KWh	Index nacht /
* ID meettoestel	METREL type 3102	Contact	NDP - Nick - 0479 / 588 866	

1.- KENMERKEN VAN DE ELEKTRISCHE INSTALLATIE				
Nominale spanning in Volt	Verspreidingsweerstand v.d. aardinrichting in Ω	Algemeen isolatieniveau RI in M Ω	Type aardelektrode	
230 V	29.3 Ohm	100 MOhm	Pennen	
Automaat DNB	Nominale waarde in A – en type v. d. bescherming v. d. aansluiting	Voedingskabel : type en \emptyset	Borden	Eind – stroombanen
40A -Teco 2P max.	40A/300mA/2P	EXVB 4 x 10 mm ²	1	15

2.- BESCHRIJVING VAN DE ELEKTRISCHE INSTALLATIE				
Begin der werken	<i>Funderingen</i>	Voor	01/10/1981	
	<i>Installatie</i>	Voor	Na	01/10/1981
Voorschriften	Algemeen Reglement op de elektrische installaties (A.R.E.I.) - Art. 270 – art. 86 Voorschriften van de DNB			
Installatie	Huishoudelijke of gelijkgestelde huishoudelijke elektrische laagspanningsinstallatie Zie schema's in bijlage – HHI Renovatie			
Type van de lokalen	Wooneenheid (huis of appartement, andere) huishoudelijke werkeenheid, gemeenschappelijke delen van de residentiële eenheid.			
Uitwendige invloeden	Geen specifieke invloeden			

3.- VASTGESTELDE INBREUKEN OP DE ONDER PUNT 2 VERMELDE VOORSCHRIFTEN				
	GEEN			

4.- BESLUIT
<p>1. De elektrische installatie voldoet aan de voorschriften van het Algemeen Reglement op de elektrische Installaties (A.R.E.I.). De volgende periodieke controle moet worden uitgevoerd binnen de door de van kracht zijnde reglementaire voorgeschreven termijn. uiterlijk op 03/11/2041 alsook voor de ingebruikname van elke belangrijke wijziging of beduidende uitbreiding voor deze datum. De ingangsklemmen van de automatische differentieelstroominrichting geplaatst bij het begin van de installatie werden ontoegankelijk gemaakt door verzegeling . Het (de) ééndraadschema (s) werd (en) geïsoleerd .</p>

De inspecteur
VAES PETER – PV

Vr. De directeur

5.-UITGEVOERDE CONTROLES

Onderzoek conform interne procedures 19 en 20 en werkinstructie E006 op basis van de onder punt 2 vermelde voorschriften bij het uitvoeren van het gelijkvormigheidsonderzoek van huishoudelijke elektrische installaties	
5.- a	Controle op de conformiteit van de uitvoering van de elektrische installatie overeenkomstig de voorgelegde schema's.
5.- b	Controle van de staat (vastleggingen, beschadigingen...) van het vast geïnstalleerd elektrisch materieel en in het bijzonder voor wat betreft de schakelaars, de stopcontacten, de aansluitingen in de verdeelkasten en verbindingsdozen
5.- c	Controle van de beschermingsmaatregelen tegen elektrische schokken bij rechtstreekse en onrechtstreekse aanraking
5.- d	Controle van de werking van differentieelstroominrichtingen via eigen testinrichting
5.- e	Controle van de foutlussen en de juiste aansluiting van de differentieelstroominrichtingen via de opwekking van een foutstroom van minimaal 2,5 maal de gevoeligheid van het apparaat.
5.- f	De controle van de continuïteit van de equipotentiale verbindingen hoofd – en bijkomende equipotentiale verbindingen en van de beschermingsgeleiders van de stopcontacten en van de vast opgestelde of verplaatsbare elektrische toestellen met vaste standplaats van klasse I
5.- g	Visuele controle van vast of vast opgesteld elektrisch materieel dat gevaar kan opleveren voor personen en goederen
5.- h	Visuele controle van verplaatsbaar elektrisch materieel dat gevaar kan opleveren voor personen en goederen
- Behoudens inbreuken, wordt de overeenstemming bevestigd tussen de geïnstalleerde beschermingsinrichtingen tegen overstroom en de doorsnede van de geplaatste geleiders in de respectievelijke eindstroombanen die ze beschermen.	

6.- PLICHTEN VAN DE EIGENAARS, BEHEERDERS, HUURDERS

6.a.-	De eigenaar, beheerder of huurder is verplicht het verslag van het onderzoek te bewaren in het dossier van de elektrische installatie, samen met de ééndraadschema's en de situatieplannen.
6.b.-	De eigenaar, beheerder of huurder is verplicht in het dossier elke wijziging aangebracht aan de elektrische installatie te vermelden.
6.c.-	De eigenaar, beheerder of huurder is verplicht de Federale Overheidsdienst die Energie onder zijn bevoegdheid heeft onmiddellijk in te lichten over elk ongeluk van personen overkomen en rechtstreeks of onrechtstreeks te wijten aan de aanwezigheid van elektriciteit.
6.d.	Kopieën : Onderhavig verslag mag uitsluitend in zijn geheel gereproduceerd worden na toestemming van de opdrachtgever en A”S”C

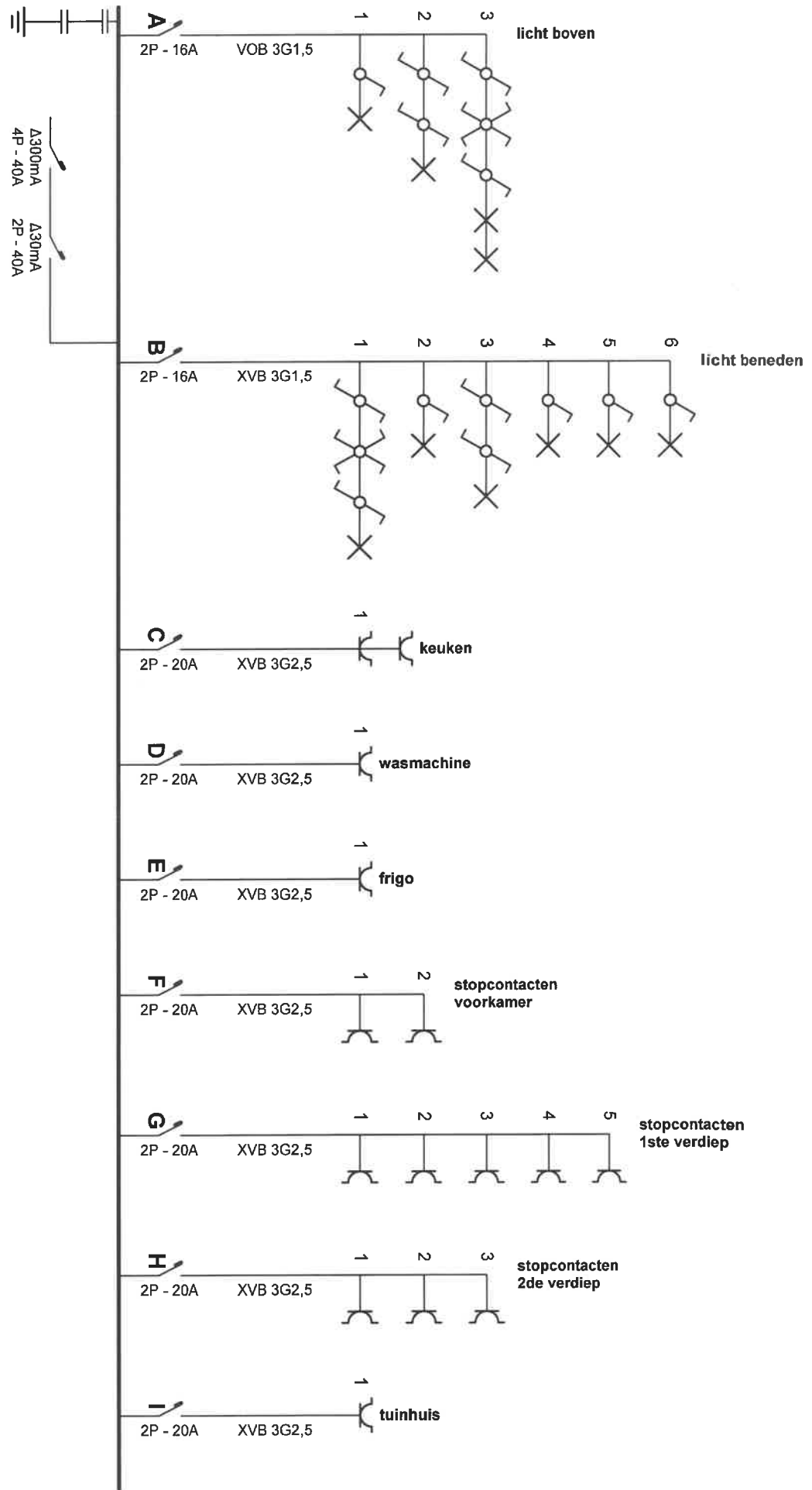
7.- VERIFICATIE VAN HET VERSLAG DOOR DE DNB

Datum	De aangestelde van de netbeheerder : Naam	Handtekening

Nota : Onderhavig verslag mag uitsluitend gebruikt worden voor de doelstellingen waarvoor het werd opgemaakt d.w.z. gelijkvormigheidsonderzoek en voor geen enkel ander doel.

Betekenis van de nota's : betreffen de gebreken die geen invloed hebben op de besluitvorming, vaststellingen die buiten het kader van het onderzoek vallen maar geen gevaar inhouden voor de veiligheid, of organisatorische gegevens.

Autonome Security Controle VZW – Maatschappelijke zetel – Ketelstraat, 111 – 3454 Rummen
 BTW : BE 0826-131-776 – Tel. 0472/663700 – Fax. 011/582961 – lassaut@telenet.be – IBAN BE 32 7512 0493 7802
 Secretariaat : Singellaan, 16 A – 3545 HALEN – Tel. 0483/42.98.30 – Mail : bureel@asc-controle.be

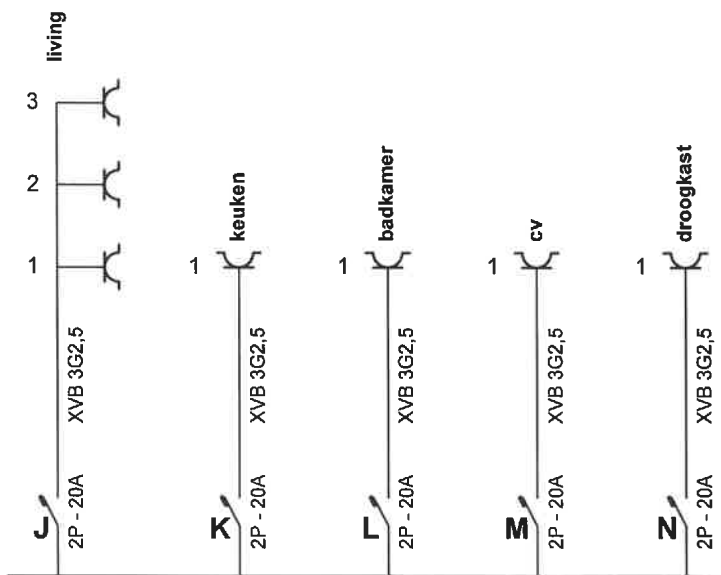


Plaats van de elektrische installatie
sabori abdessadek

Installateur

NDP Elektricienswerken
Kolenbergstraat 15
3545 Zelen
GSM: 0479 58 88 66
e-mail: nickdp3@msn.com
BTW BE 0844.787.351

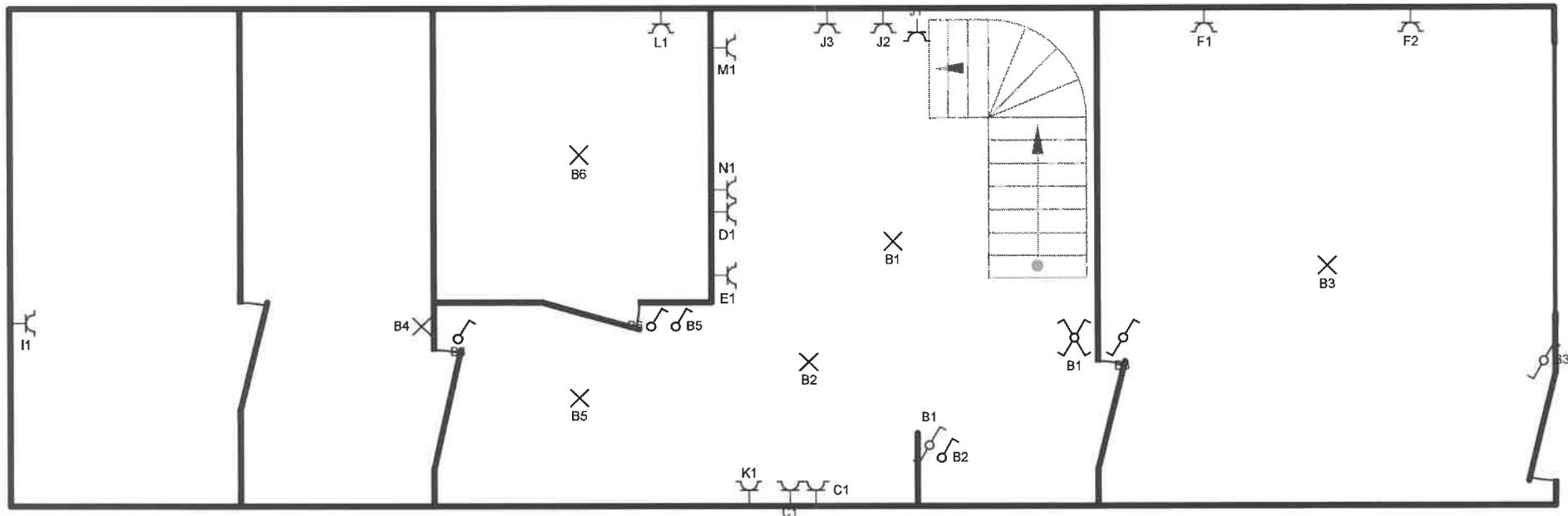
P. 1/6
Eendraadschema



Plaats van de elektrische installatie
sabori abdessadek

Installateur
NDP Elektricitaitswerken
Kolenbergstraat 15
3545 Zelem
GSM: 0479 58 88 66
e-mail: nickdp3@msn.com
BTW BE 0844.787.351

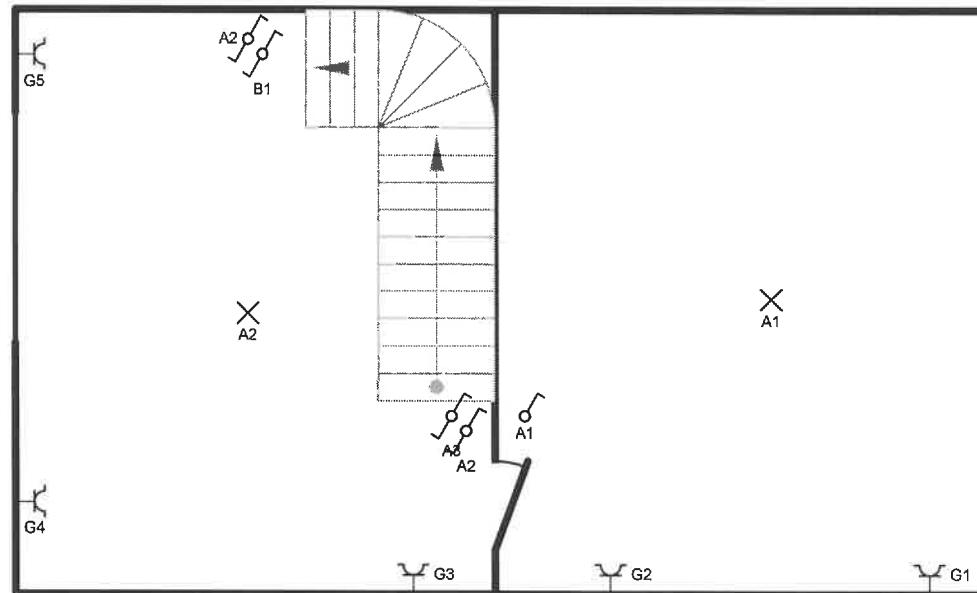
p. 2/6
Eendraadschema



Plaats van de elektrische installatie
sabori abdessadek

Installateur
NDP Elektriciteitswerken
Kolenbergstraat 15
3545 Zelem
GSM: 0479 58 88 66
e-mail: nickdp3@msn.com
BTW BE 0844.787.351

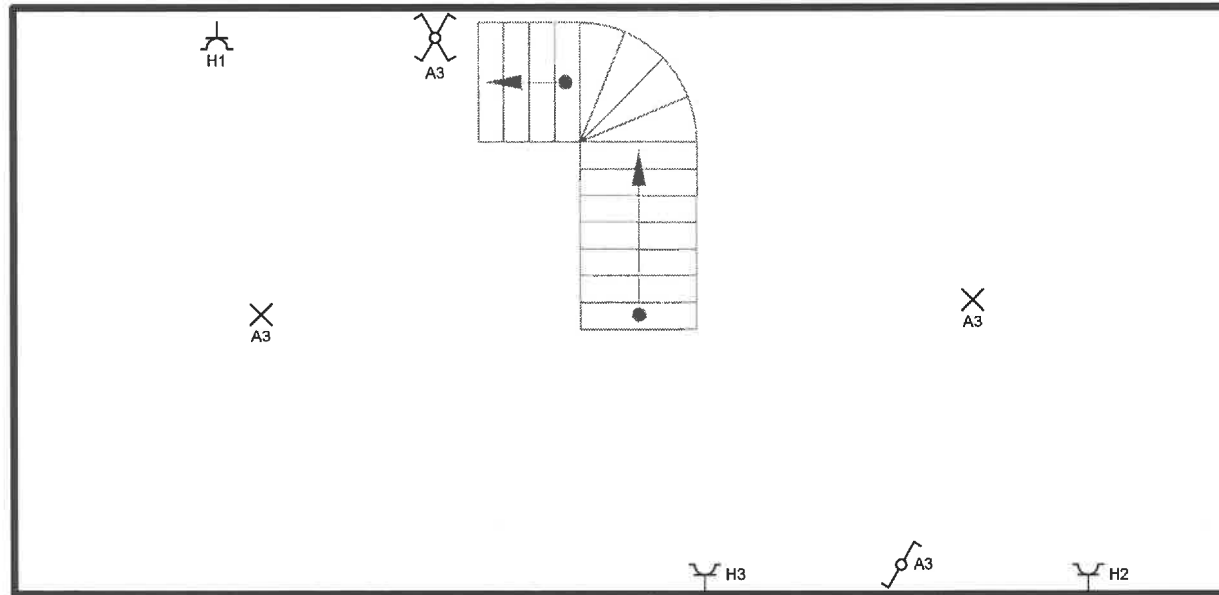
p. 3/6
Situatieschema



Plaats van de elektrische installatie
sabori abdessadek

Installateur
NDP Electriciteitswerken
Kolenbergstraat 15
3545 Zelem
GSM: 0479 58 88 66
e-mail: nickdp3@msn.com
BTW BE 0844.787.351

p. 4/6
Situatieschema



Plaats van de elektrische installatie
 sabori abdessadek

Installateur
 NDP Electriciteitswerken
 Kolenbergstraat 15
 3545 Zelem
 GSM: 0479 58 88 66
 e-mail: nickdp3@msn.com
 BTW BE 0844.787.351

p. 5/6
Situatieschema

- A** licht boven
- B** licht beneden
- C** keuken
- D** wasmachine
- E** frigo
- F** stopcontacten voorkamer
- G** stopcontacten 1ste verdiep
- H** stopcontacten 2de verdiep
- I** tuinhuis
- J** living
- K** keuken
- L** badkamer
- M** cv
- N** droogkast

Plaats van de elektrische installatie
sabori abdessadek

Installateur
NDP Elektriciteitswerken
Kolenbergstraat 15
3545 Zelem
GSM: 0479 58 88 66
e-mail: nickdp3@msn.com
BTW BE 0844.787.351

p. 6/6
Lijst Kringen